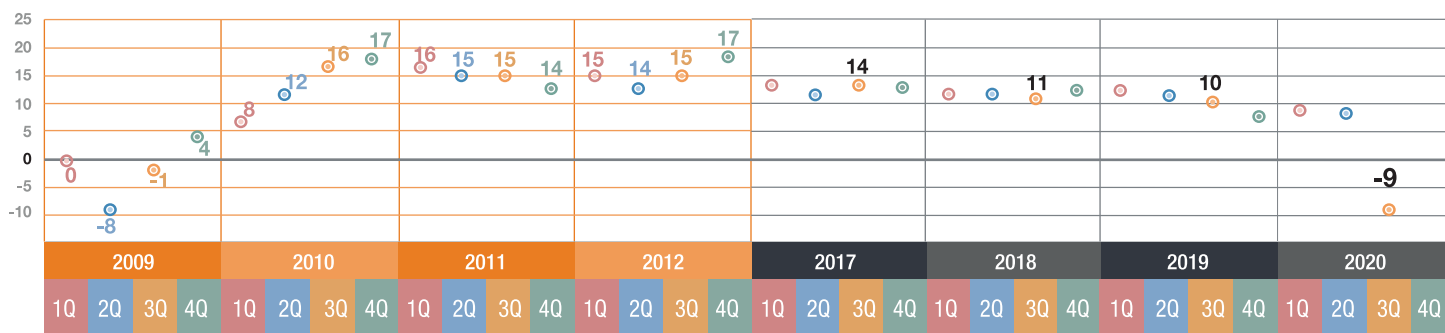


“¿Prevé usted movimientos laborales en su organización para el próximo trimestre (julio-septiembre), en comparación con el trimestre actual (abril-junio)?”

Tendencia Neta del Empleo con Ajuste Estacional

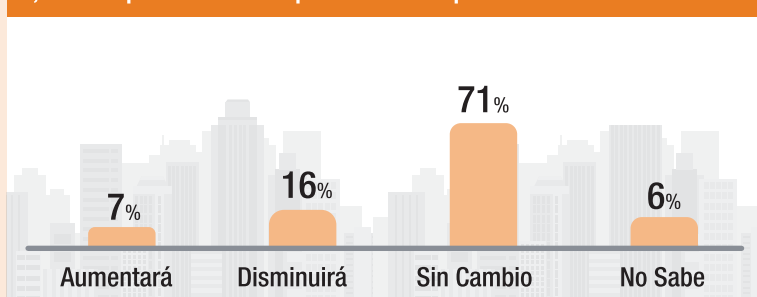


* La Tendencia Neta del Empleo con ajuste estacional, se refiere al proceso estadístico que permite presentar los datos de la encuesta sin el efecto de las fluctuaciones (o picos) que ocurren normalmente en el transcurso del año como resultado de eventos estacionales.

Comparativo Trimestral y Anual

	3Q 2020	2Q 2020	3Q 2019	Ajuste Estacional
Aumentará	7%	15%	14%	-9%
Disminuirá	16%	5%	4%	+8%
Sin Cambio	71%	78%	80%	+10%
No sabe	6%	2%	2%	

2,607 empleadores compartieron sus planes de contratación



Comparativo por Tamaño de la Empresa

Tamaño de Empresa	3Q 2020	2Q 2020	3Q 2019
Grande (8 iconos)	-2%	+17%	+19%
Mediana (5 iconos)	-11%	+6%	+10%
Pequeña (3 iconos)	-10%	+4%	+6%
Micro (2 iconos)	-8%	0%	+4%

Comparativo por Sector

Sector	3Q 2020	2Q 2020	3Q 2019
Agricultura y Pesca (icono de campo y pescador)	+1%	+7%	+10%
Manufactura (icono de engranaje)	-4%	+8%	+14%
Minería y Extracción (icono de grúa y camión)	-4%	+3%	+15%
Comercio (icono de carrito de compras)	-7%	+10%	+8%
Comunicaciones y Transportes (icono de barco y autobús)	-8%	+9%	+12%
Construcción (icono de grúa y edificio)	-13%	+8%	+7%
Servicios (icono de tres personas con maletas)	-14%	+9%	+12%

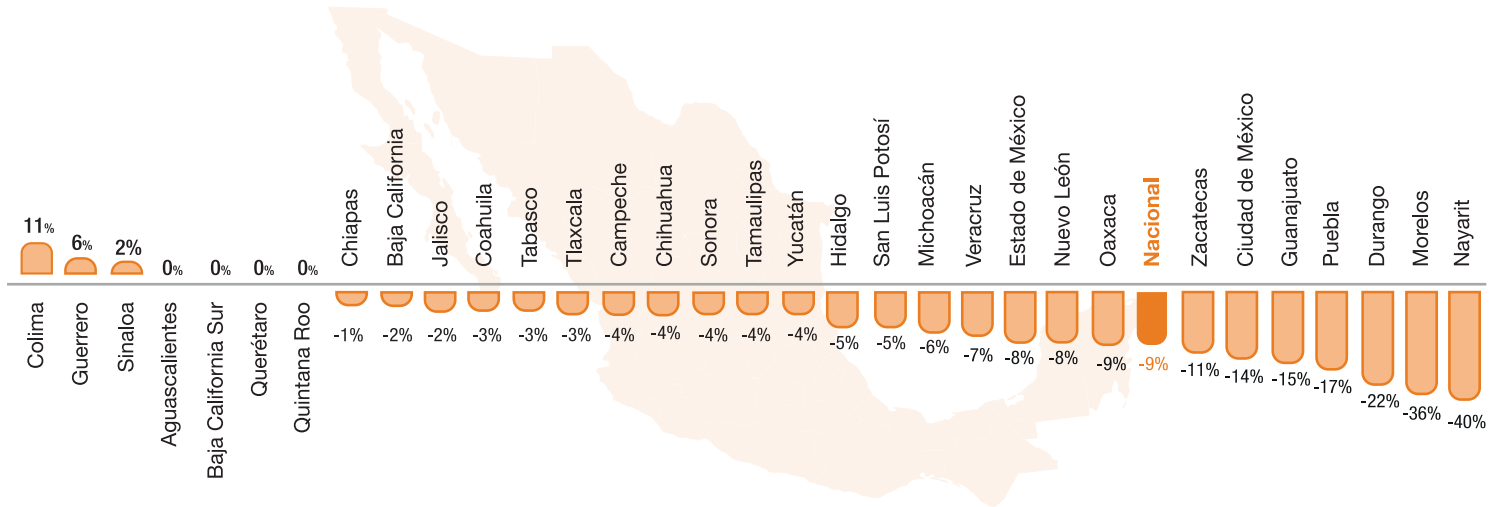
Para el 3Q 2020, el tamaño de las muestras es más pequeña que en trimestres anteriores, reflejando el impacto de la emergencia sanitaria global. La encuesta, realizada trimestralmente por más de 55 años, se basó en más de 34,000 entrevistas a empleadores públicos y privados en 43 países y territorios para medir de manera anticipada las tendencias de empleo. En México participaron 2,607 empleadores.

Comparativo por Región



	3Q 2020	2Q 2020	3Q 2019
Noroeste	-4%	+10%	+10%
Norte	-5%	+7%	+15%
Sureste	-5%	+8%	+12%
Noreste	-6%	+10%	+11%
Occidente	-6%	+9%	+12%
Centro	-14%	+7%	+9%
Valle	-15%	+6%	+7%

Comparativo por Estado



Encuesta de Expectativas de Empleo Global 3Q / 2020

